

TAXES D'HABITATION ET FONCIÈRE : COMPARATIF ENTRE COMMUNES

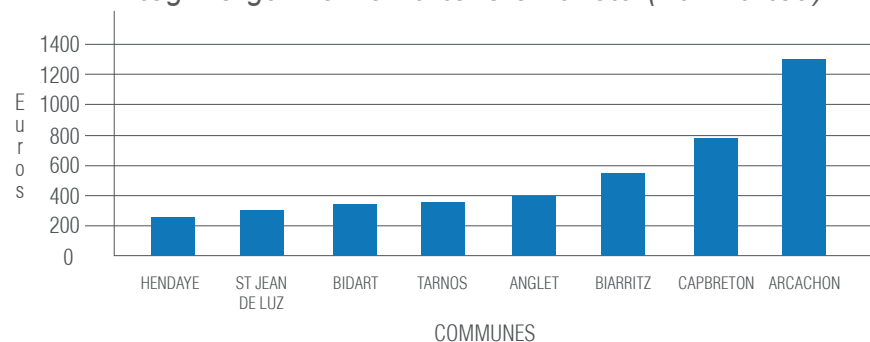
Le produit de la Taxe d'habitation et du foncier bâti est le résultat d'une multiplication entre la valeur locative brute de votre logement et le taux voté par vos élus. Pour comparer les impôts locaux, il est donc indispensable de savoir ce qu'on paie vraiment dans les communes.

Hendaye a été comparée à des communes littorales qui ont, comme elles, à gérer le surcoût de population touristique (voir graphiques).

Le « classement » d'Hendaye montre une pression fiscale parmi les plus basses du littoral aquitain.

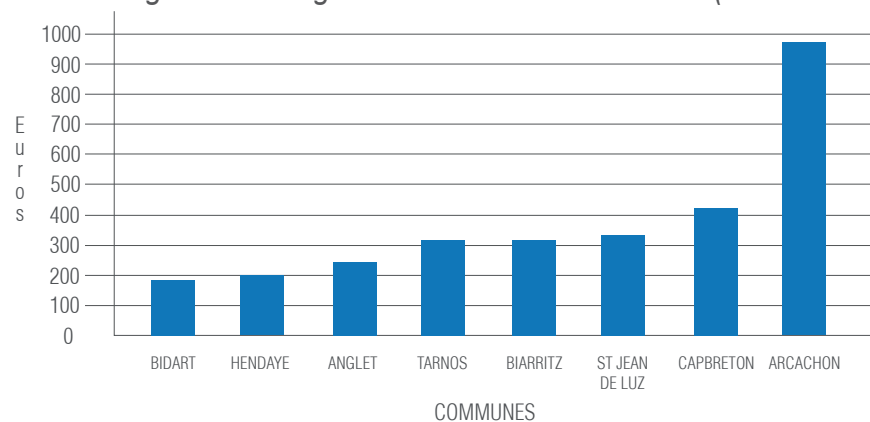
Comparaison entre communes du Produit 2017 de la taxe d'habitation par habitant

Bizitegi zerga: herrien arteko erkaketa (2017 urtea)



Comparaison entre communes du Produit 2017 de la taxe du foncier bâti par habitant

Funtsen gaineko zerga: herrien arteko erkaketa (2017 urtea)



Bizitegi zerga eta funtsen gaineko zerga: herrien arteko erkaketa

Tokiko zergak erkatzeko, jakin behar da zer ordaintzen den egiazki herrietan. Hendaiaren «saillapena» (ikus grafikoa) dela eta ikus daiteke turistena gaingastua kudeatu behar duten Akitaniako itsas hegiko herrietan den zerga maila apalenetakoa duela Hendaiak.

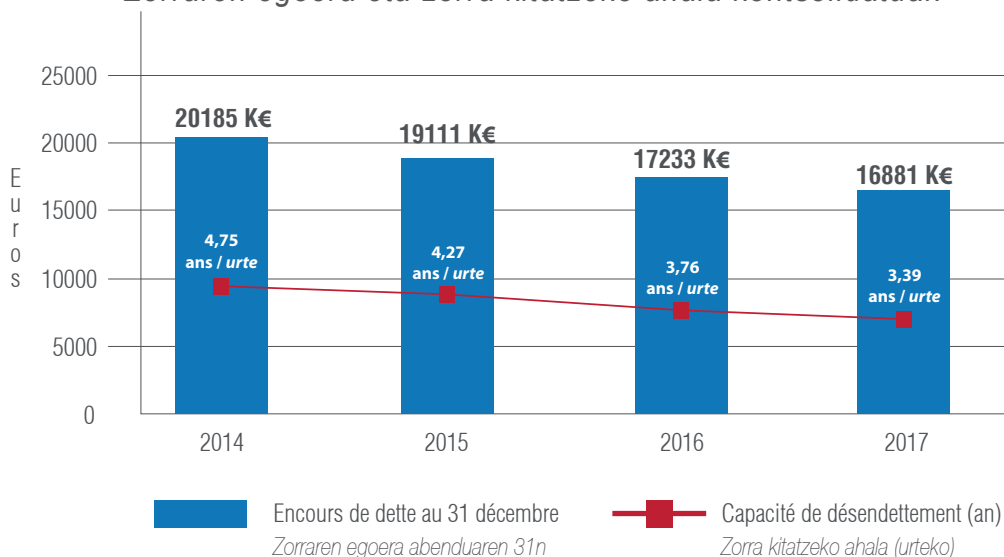
CAPACITÉ DE DÉSENDETTEMENT

La capacité de désendettement est le nombre d'années qui est nécessaire pour rembourser la totalité de la dette quand on utilise pour cela la totalité de l'épargne annuelle.

Avec 3,39 ans la situation financière de la ville s'est améliorée depuis 2014. Cela est le résultat d'une bonne maîtrise des dépenses de fonctionnement conjuguée à un désendettement régulier.

Encours de la dette et capacité de désendettement consolidés

Zorraren egoera eta zorra kitatzeko ahala kontsolidatuak



Zorra

Herriaren finantzen egoera hobetu da 2014az geroztik eta 3,39 urtekoa da orain. Funtzionamendu gastuen kontrol onaren eta erregulariki zorra kentzearen ondorioa da hori.

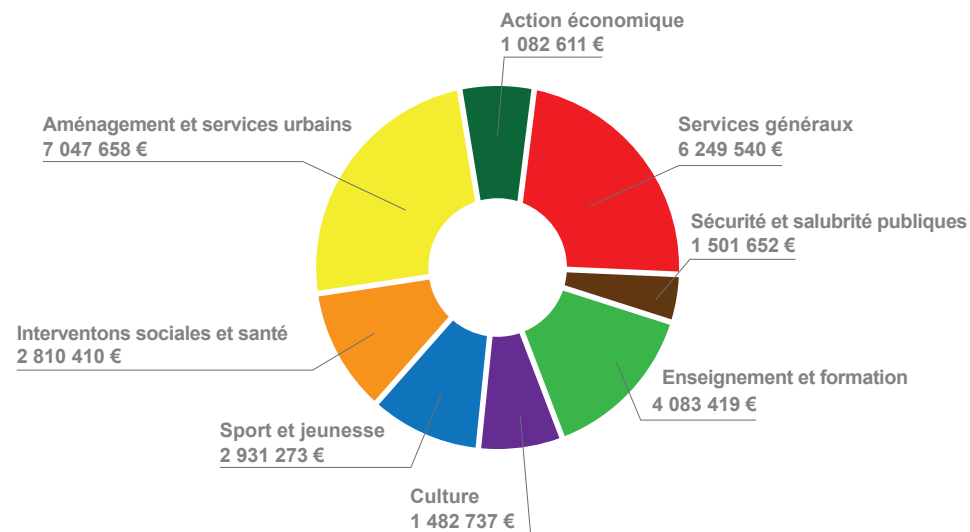
TAUX D'IMPOSITION

Les taux d'imposition décidés par la Ville n'ont pas évolué en 2017 et 2018 et n'évolueront pas en 2019 à Hendaye ! Ils resteront donc à 14,41 % pour la Taxe d'Habitation et à 13,41 % pour la Taxe Foncière.

POLITIQUES PUBLIQUES EN 2017

Présentation de la ventilation des politiques publiques à Hendaye en 2017

2017ko Hendaiaiko politika publikoen sailkapenaren aurkezpena



EUSKO

A compter du 1er juillet 2018, les familles hendayaises pourront payer en Eusko les services périscolaires d'accueil et de restauration ainsi que les accueils de loisirs extrascolaires.

Euskoa

2018ko uztailaren lehenaz geroztik, hendaiaer familiek Eusko monetaz ordaintzen ahalko dituzte eskolaldi inguruko harrera eta jantoki zerbitzuak, bai eta eskolaz kanpoko aisialdi harrera ere.

Zerga mailak

Herriak ezartzen dituen zerga mailak ez dira aldatu 2017 eta 2018 urteetan eta ez dira 2019an ere aldatuko Hendaian! Hartara, % 14,41koa izanen da bizileku zerga eta % 13,41koa funtsen zerga